



# XORAZM VILOYATI STATISTIKA BOSHQARMASI

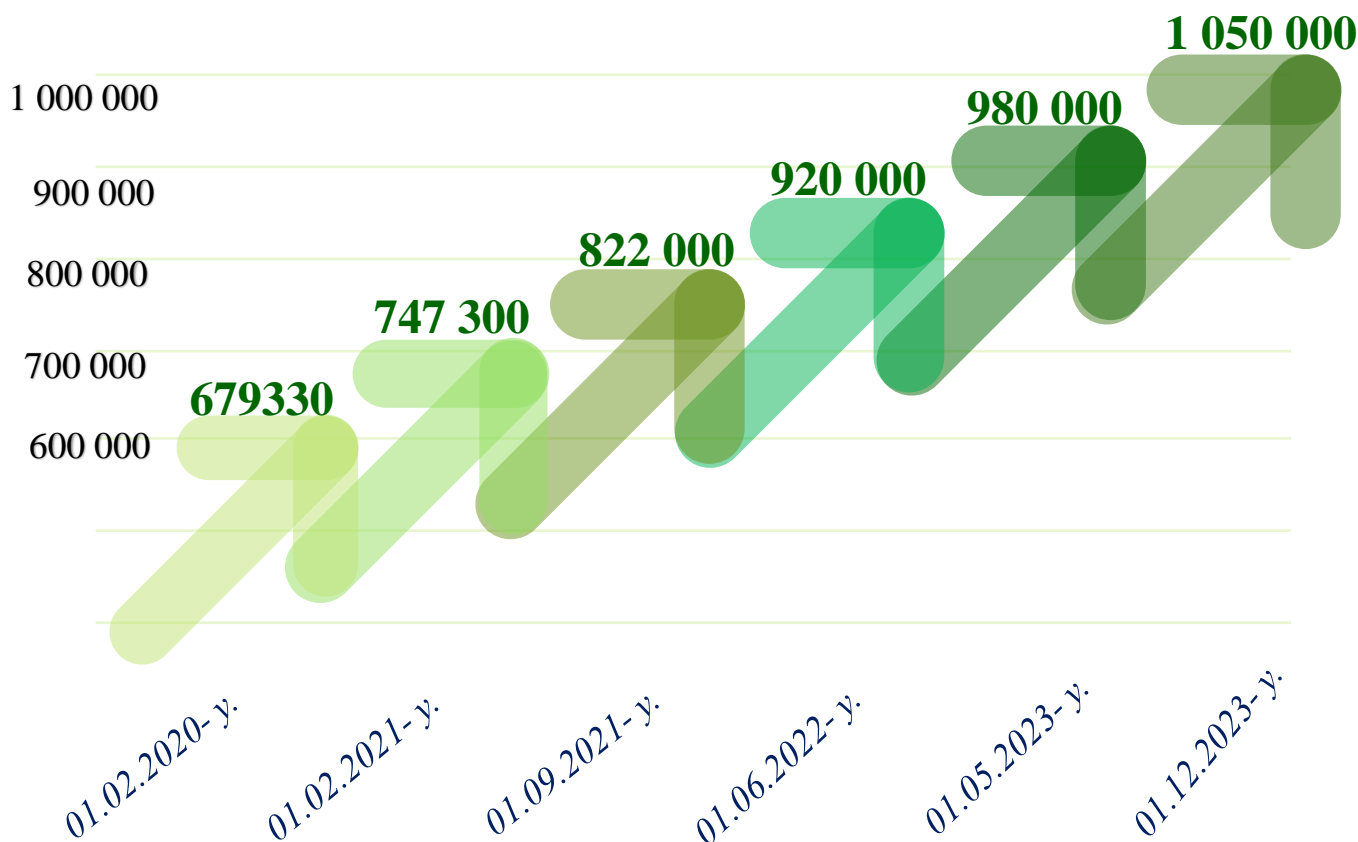


## NOMINAL HISOBLANGAN O'RTACHA OYLIK ISH HAQI

*qishloq xo'jaligi va kichik tadbirkorlik  
subyektlarisiz, dastlabki ma'lumotlar*

*2023 - yil yanvar- dekabr*

## Mehnatga haq to'lashning eng kam miqdori dinamikasi, so'mda



**Ma'lumot uchun:** Mehnatga haq to'lashning eng kam miqdoriga 2023 - yil 1 - dekabrda o'zgartirish kiritildi hamda **1 050 000,0 so'mga** yetkazildi.

2023 - yil yanvar-dekabr oylari uchun o'rtacha oylik ish haqi ko'rsatkichini shakllantirishda qishloq xo'jaligi va kichik tadbirkorlik subyektlari hisobga olinmagan, chunki fermer xo'jaliklari hamda kichik tadbirkorlik subyektlari yilda bir marta hisobot taqdim etishi belgilangan.

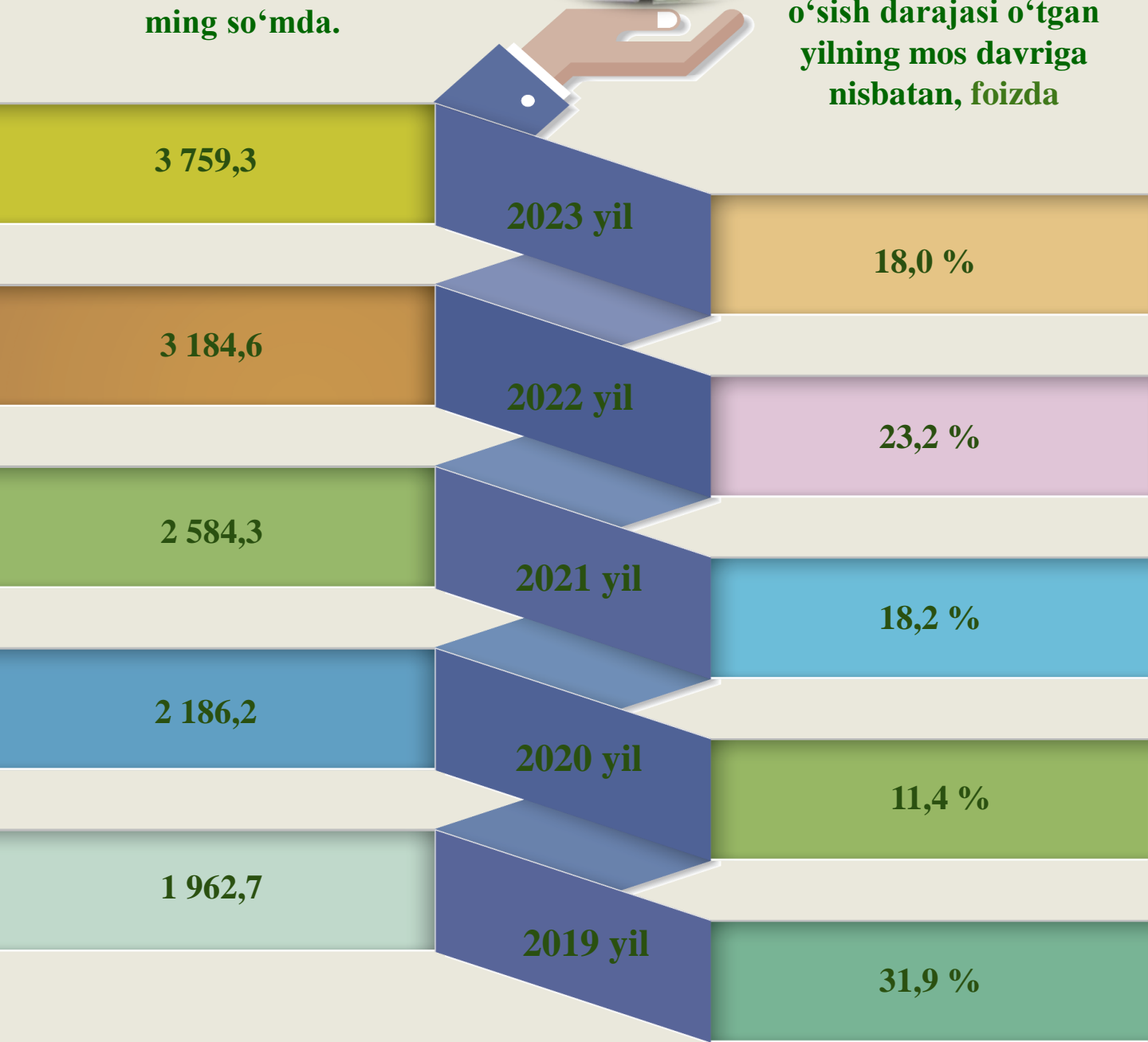
## O'rtacha oylik ish haqining yillar kesimidagi dinamikasi

yanvar- dekabr o'sish darajasi o'tgan yilning mos davriga nisbatan, ming so'mda

O'rtacha oylik ish haqi ,  
ming so'mda.



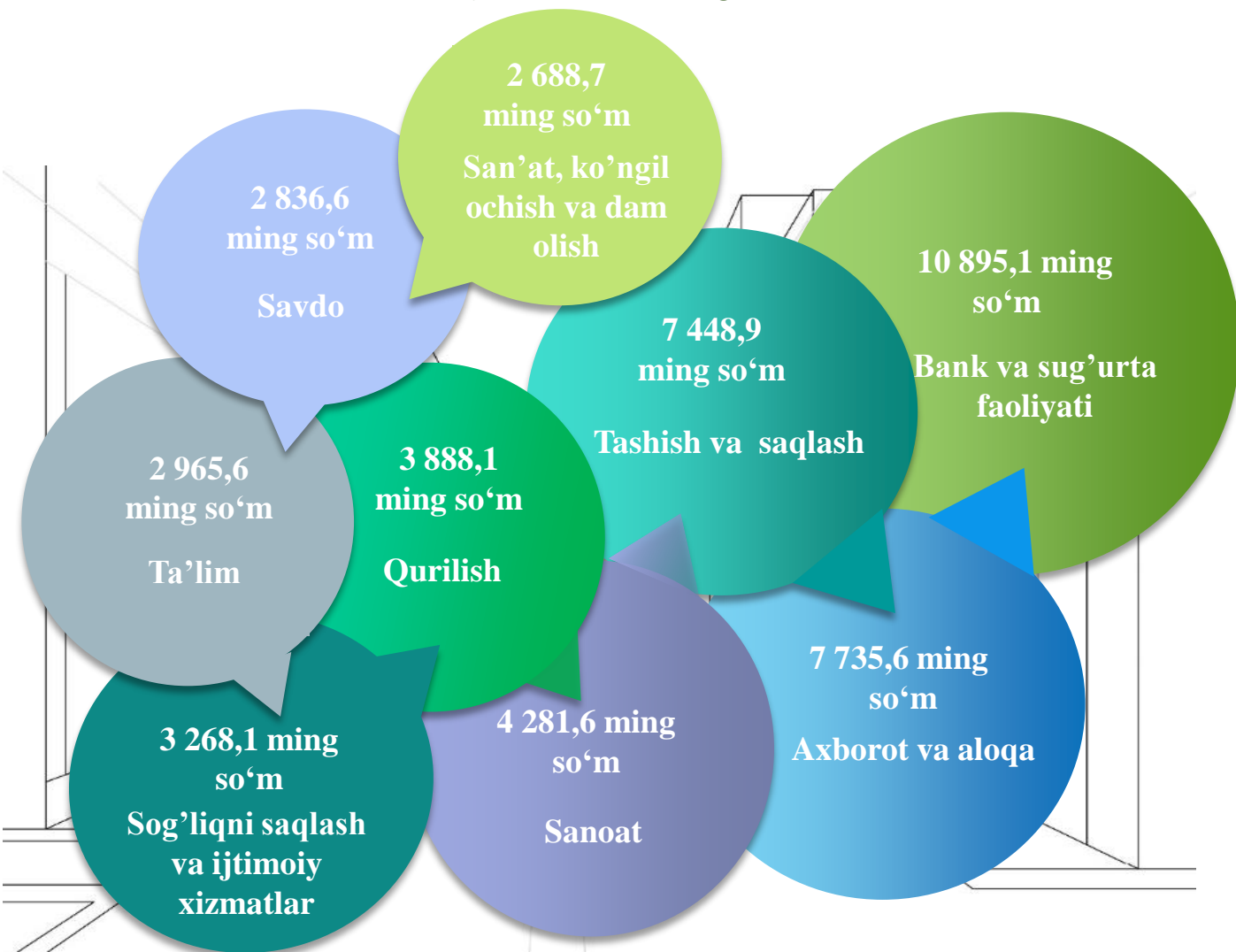
o'sish darajasi o'tgan  
yilning mos davriga  
nisbatan, foizda



Yuridik shaxs maqomiga ega bo'lgan korxonalar va tashkilotlarda ishlovchi xodimlarning o'rtacha oylik nominal hisoblangan ish haqlari (keyingi o'rinlarda – o'rtacha oylik ish haqi) har bir iqtisodiy faoliyat turlarida turlicha farqlanadi.

O'rtacha oylik nominal hisoblangan ish haqi tarkibiga qo'shimcha to'lovlar, mukofot pullari, rag'batlantiruvchi to'lovlar, kompensatsiya va ishlamagan vaqti uchun to'lovlar, shuningdek, jismoniy shaxslardan olinadigan daromad solig'i va kasaba uyushmasiga ajratmalar kiradi.

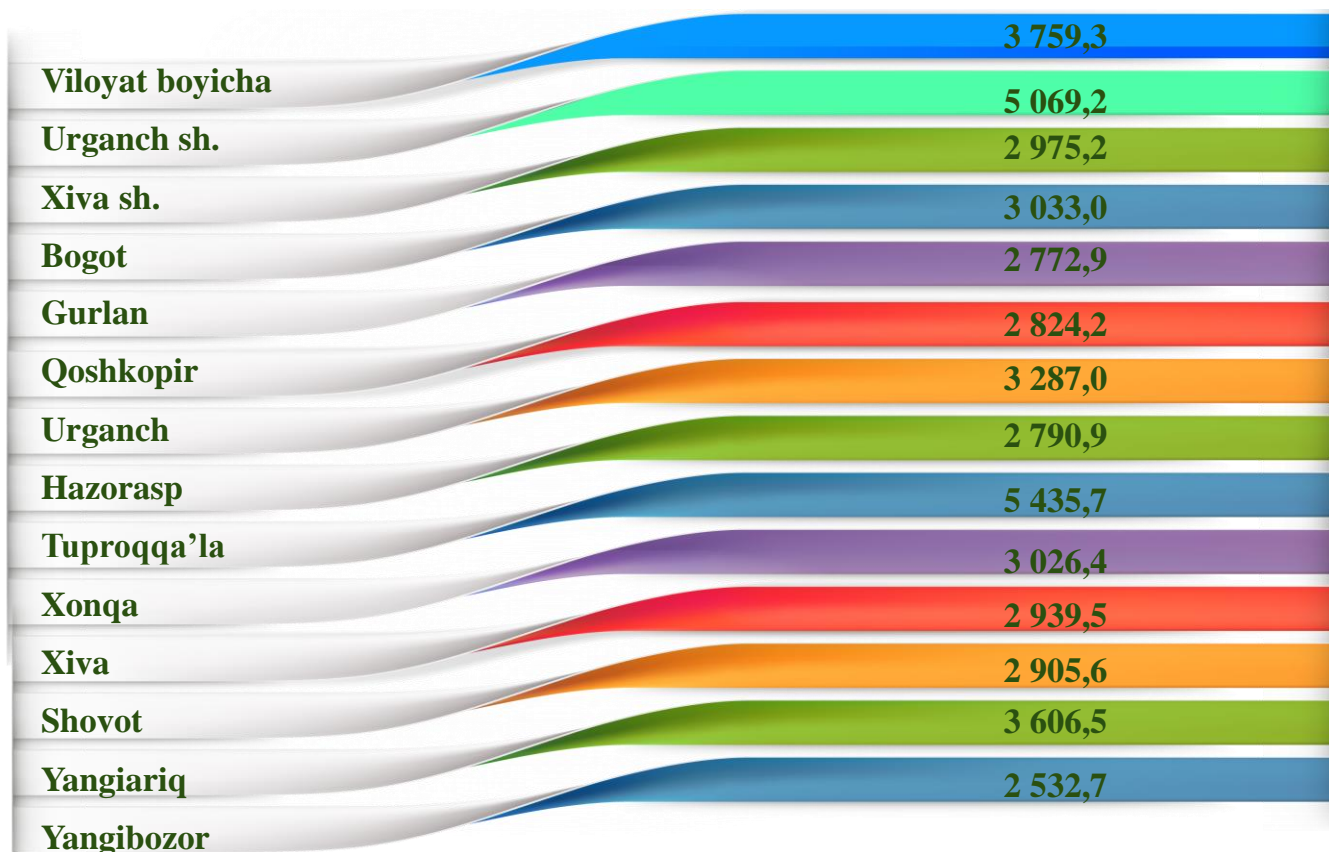
## O'rtacha oylik ish haqining tarmoqlar bo'yicha o'zgarish, yanvar- dekabr, ming so'm



2023- yilda o‘rtacha oylik ish haqining oylar kesimidagi dinamikasi, ming so‘m



Shahar va tumanlar kesimida o‘rtacha oylik ish haqi, ming so‘m



2023 - yil yanvar- dekabr oylarida shahar va tumanlar bo‘yicha o‘rtacha oylik ish haqining eng baland ko‘rsatkichi –Tuproqqa’la tumaniga to‘g‘ri kelib, o‘tgan yilning mos davriga nisbatan o‘shish darajasi **121,2 %** ni tashkil etdi.


Shuningdek, Urganch shahrida **120,1 %**, Yangiariq tumanida **108,7 %** hamda Urganch tumanida **119,5 %** ga o‘sganligini ko‘rishimiz mumkin.

## SANOAT SOHASIDA O‘RTACHA OYLIK ISH HAQI

Shahar va tumanlar kesimida,  
*ming so‘m*

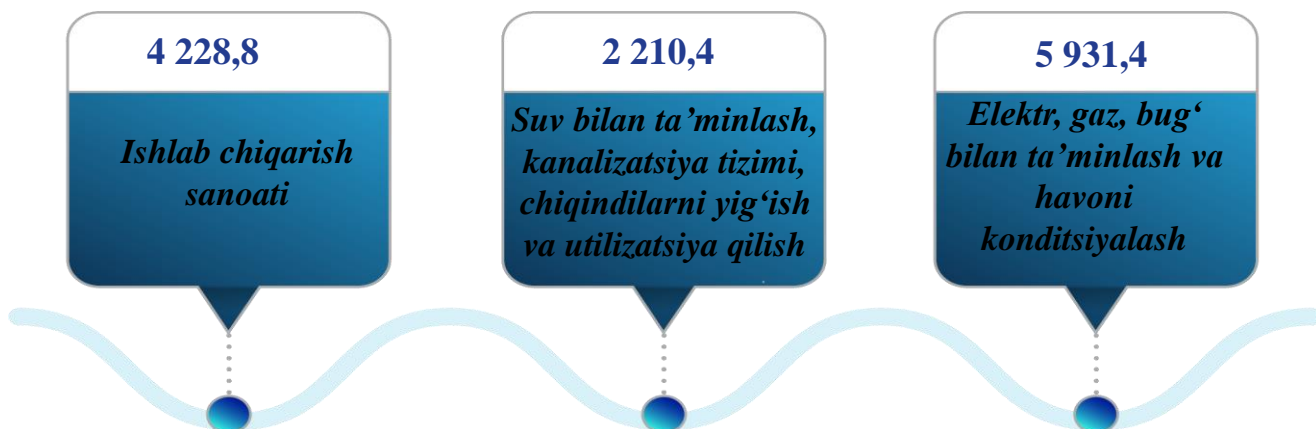
Urganch sh.	4 014,8
Xiva sh.	1 321,6
Bog‘ot	2 466,0
Gurlan	2 584,2
Qo‘shko‘pir	2 912,0
Urganch	3 212,9
Hazorasp	2 814,4
Tuproqqal‘a	7 149,8
Xonqa	2 771,2
Xiva	2 355,8
Shovot	3 121,8
Yangiariq	7 874,1
Yangibozor	1 682,8

O‘rtacha oylik ish haqining yillar  
kesimidagi dinamikasi, *ming so‘m*



Sanoat iqtisodiy faoliyat turi bo‘yicha o‘rtacha oylik ish haqining eng yuqori ko‘rsatkichi Yangiariq (7 874,1 ming so‘m) va Tuproqqal‘a tumanida (7 149,8 ming so‘m), Urganch shahri (4 014,8 ming so‘m), Urganch (3 212,9 ming so‘m) hamda Shovot tumanlarida (3 121,8 ming so‘m) kuzatildi.

### Sanoatning asosiy tarmoqlari bo‘yicha o‘rtacha oylik ish haqi, *ming so‘m*



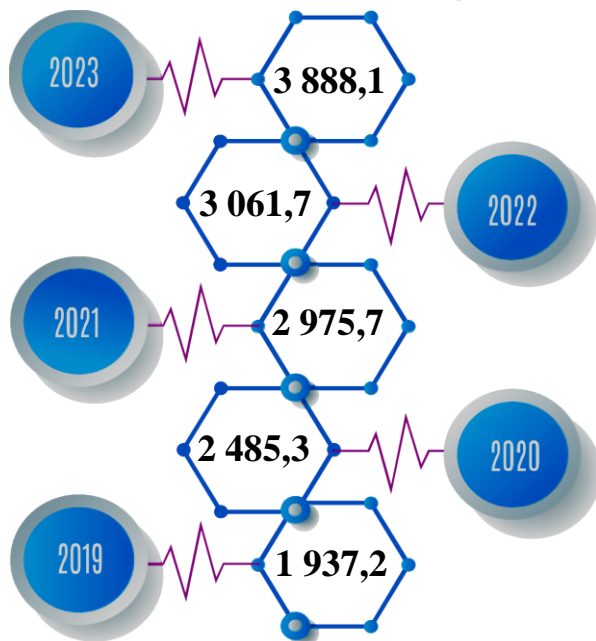


## QURILISH SOHASIDA O‘RTACHA OYLIK ISH HAQI

Shahar va tumanlar kesimida,  
*ming so‘m*

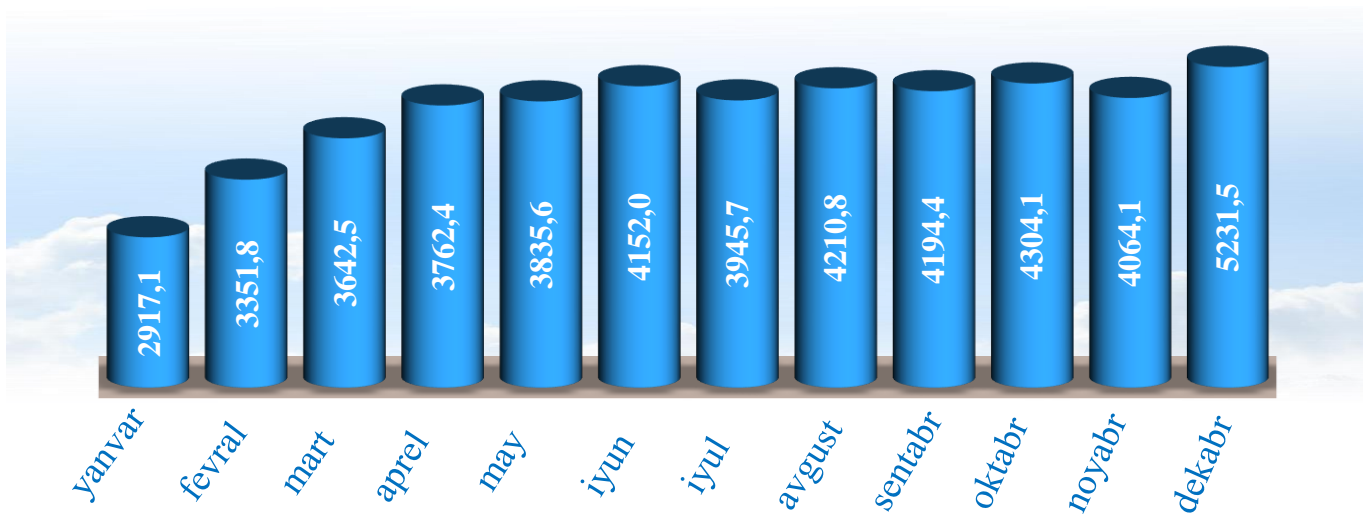
Urganch sh.	2 603,6
Bog‘ot	1 815,1
Gurlan	1 891,6
Qo‘shko‘pir	1 096,1
Urganch	2 192,2
Xonqa	3 264,1
Xiva	2 009,7
Yangibozor	1 651,5

O‘rtacha oylik ish haqining yillar kesimidagi dinamikasi, *ming so‘m*



Qurilish faoliyat turi bo‘yicha o‘rtacha oylik ish haqining eng yuqori ko‘rsatkichi Xonqa tumanida (3 264,1 ming so‘m), Urganch shahrida (2 603,6 ming so‘m) va Urganch tumanlarida (2 192,2 ming so‘m) qayd etildi.

O‘rtacha oylik ish haqining oylar kesimidagi dinamikasi, *ming so‘m*

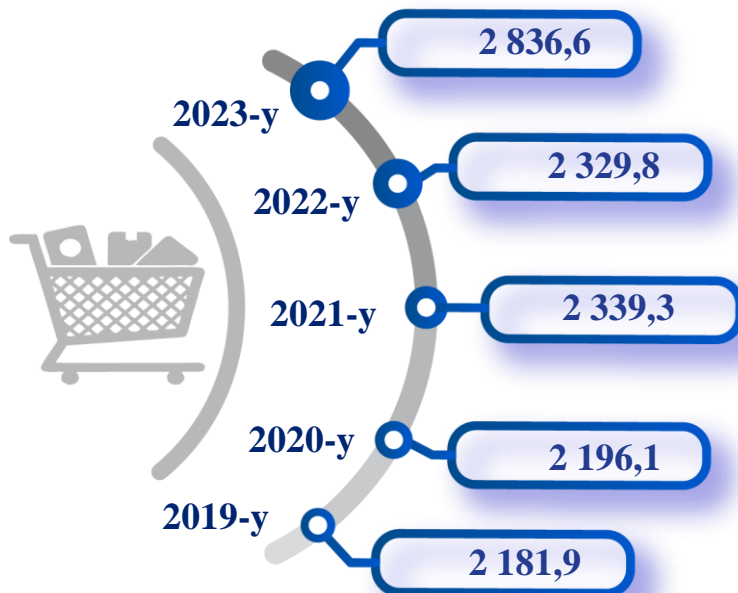


## SAVDO SOHASIDA O‘RTACHA OYLIK ISH HAQI

Shahar va tumanlar kesimida,  
*ming so‘m*

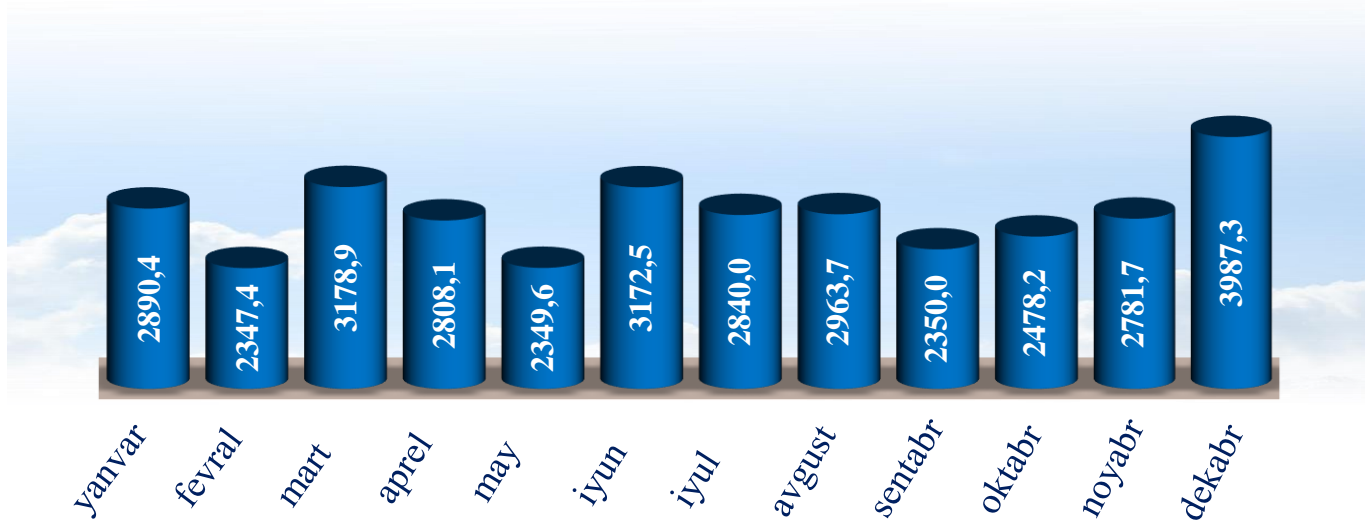
Urganch sh.	2 302,6
Bog‘ot	1788,4
Urganch	4 552,7
Hazorasp	2 154,8
Xonqa	3 833,3
Xiva	2 790,4
Yangibozor	2 031,6

O‘rtacha oylik ish haqining yillar kesimidagi dinamikasi, *ming so‘m*



Savdo faoliyat turi bo‘yicha o‘rtacha oylik ish haqining eng yuqori ko‘rsatkichi Urganch tumanida (4 552,7 ming so‘m), Xonqa tumanida (3 833,3 ming so‘m), Xiva tumanida (2 790,4 ming so‘m), Urganch shahrida (2 302,6 ming so‘m), Hazorasp tumanida (2 154,8 ming so‘m) kuzatildi.

O‘rtacha oylik ish haqining oylar kesimidagi dinamikasi, *ming so‘m*





## TASHISH VA SAQLASH SOHASIDA O‘RTACHA OYLIK ISH HAQI

O‘rtacha oylik ish haqining oylar kesimidagi dinamikasi, *ming so‘m*



Tashish va saqlash iqtisodiy faoliyat turi bo‘yicha o‘rtacha oylik ish haqining eng yuqori ko‘rsatkichi Urganch shahrida (**7 740,0 ming so‘m**) va Urganch tumanida (**5 279,3 ming so‘m**) kuzatildi.

Shahar va tumanlar kesimida, *ming so‘m*

Viloyat bo‘yicha	7 448,9
Urganch sh.	7 740,0
Urganch	5 279,3

O‘rtacha oylik ish haqining  
yillar kesimidagi dinamikasi,  
*ming so‘m*

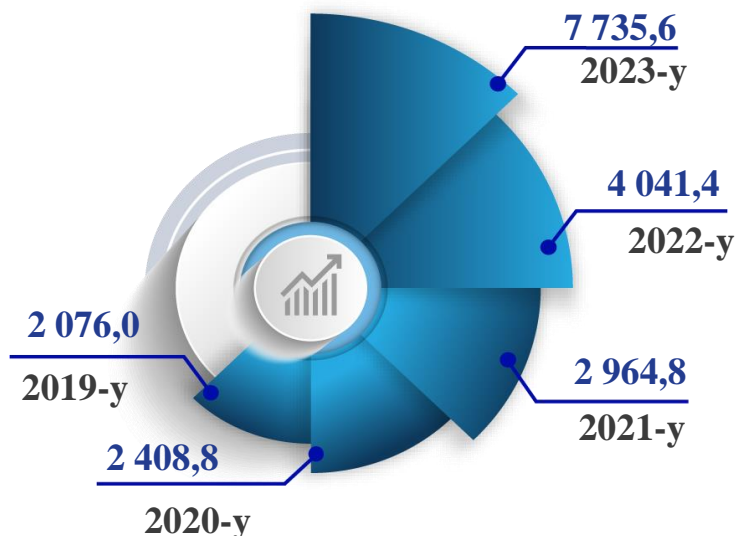


## AXBOROT VA ALOQA SOHASIDA O‘RTACHA OYLIK ISH HAQI

Shahar va tumanlar kesimida, *ming so‘m*

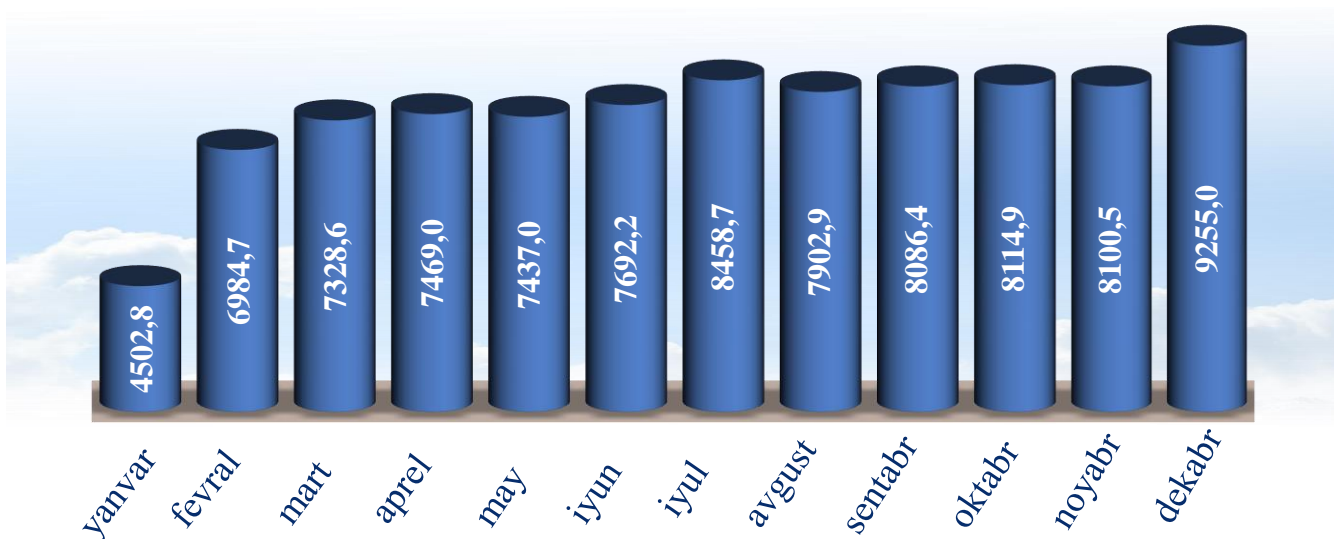
O‘rtacha oylik ish haqining yillar kesimidagi dinamikasi, *ming so‘m*

Urganch sh.	7 485,6
Xiva sh.	1 788,8
Bog‘ot	13 425,4
Gurlan	2 300,0
Hazorasp	4 171,5
Xonqa	2 904,3
Yangiariq	1 781,0
Yangibozor	2 693,9



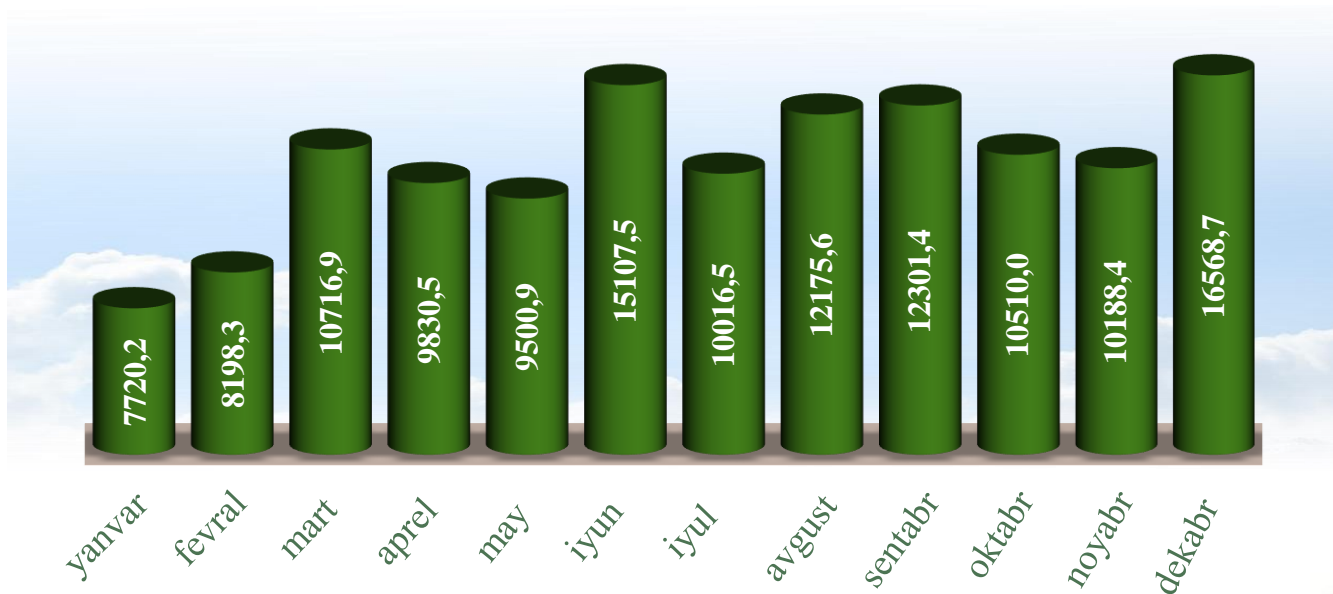
Axborot va aloqa sohasida o‘rtacha oylik ish haqining eng yuqori ko‘rsatkichi Bog‘ot tumani (13425,4 ming so‘m), Urganch shahri (7485,6 ming so‘m) hamda Hazorasp tumanida (4171,5 ming so‘m) kuzatildi.

O‘rtacha oylik ish haqining oylar kesimidagi dinamikasi, *ming so‘m*




## BANK VA SUG'URTA SOHASIDA O'RTACHA OYLIK ISH HAQI

O'rtacha oylik ish haqining oylar kesimidagi dinamikasi, *ming so'm*



O'rtacha oylik ish haqining yillar kesimidagi dinamikasi,  
*ming so'm*

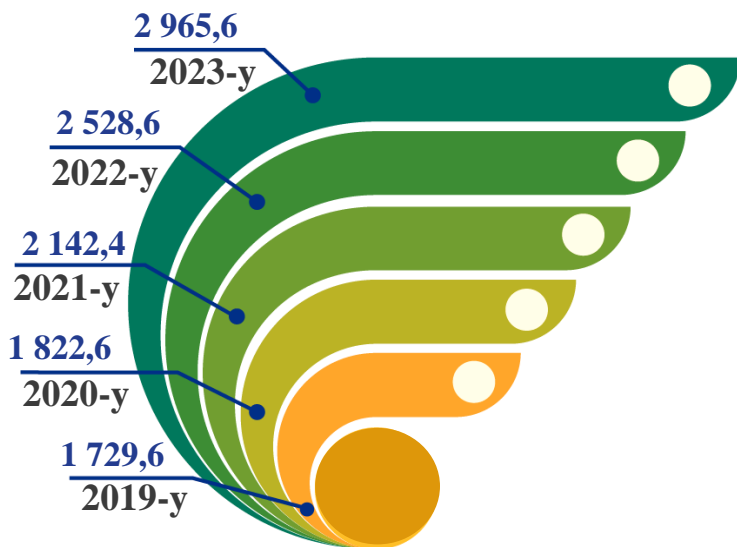


## TA'LIM SOHASIDA O'RTACHA OYLIK ISH HAQI

Shahar va tumanlar kesimida,  
*ming so'm*

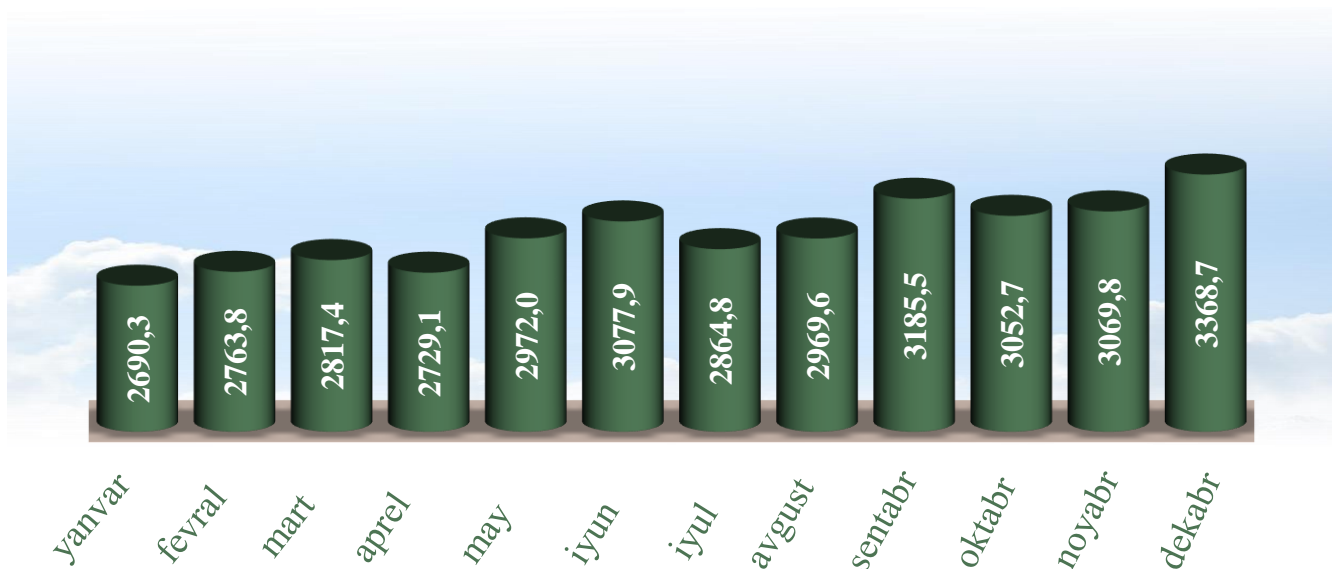
Urganch sh.	4 340,3
Xiva sh.	2 827,4
Bog'ot	2 798,7
Gurlan	2 534,7
Qo'shko'pir	2 476,5
Urganch	2 716,1
Hazorasp	2 556,4
Tuproqqal'a	2 539,6
Xonqa	2 875,6
Xiva	2 597,8
Shovot	2 687,3
Yangiariq	3 216,0
Yangibozor	2 450,3

O'rtacha oylik ish haqining yillar kesimidagi dinamikasi, *ming so'm*




Ta'lim sohasi bo'yicha o'rtacha oylik ish haqining eng yuqori ko'rsatkichi Urganch shahri (**4340,3 ming so'm**), Yangiariq tumani (**3216,0 ming so'm**), Xonqa tumani (**2875,6 ming so'm**) hamda Xiva shahrida (**2780,8 ming so'm**) kuzatildi.

O'rtacha oylik ish haqining oylar kesimidagi dinamikasi, *ming so'm*



## SOG‘LIQNI SAQLASH VA IJTIMOY XIZMATLAR KO‘RSATISH SOHASIDA O‘RTACHA OYLIK ISH HAQI

O‘rtacha oylik ish haqining oylar kesimidagi dinamikasi, *ming so‘m*




Sog‘liqni saqlash va ijtimoiy xizmatlar ko‘rsatish sohasining faoliyat turi bo‘yicha o‘rtacha oylik ish haqining eng yuqori ko‘rsatkichi Urganch tumani (**3665,9 ming so‘m**), Qo‘shko‘pir tumani (**3657,4 ming so‘m**), Urganch shahrida (**3396,0 ming so‘m**) hamda Bog‘ot tumani (**3382,3 ming so‘m**) kuzatildi.

### Shahar va tumanlar kesimida, *ming so‘m*

Urganch sh.	3 396,0
Xiva sh.	3 226,7
Bog‘ot	3 382,3
Gurlan	3 360,1
Qo‘shko‘pir	3 657,4
Urganch	3 665,9
Hazorasp	2 928,0
Tuproqqal‘a	2 934,5
Xonqa	3 061,2
Xiva	3 313,0
Shovot	2 625,6
Yangiariq	3 065,3
Yangibozor	2 708,6

### O‘rtacha oylik ish haqining yillar kesimidagi dinamikasi, *ming so‘m*





## DEMOGRAFIYA VA MEHNAT STATISTIKASI BO‘LIMI

**Nominal hisoblangan ish haqi** – ma’lum bir davr (soat, oy, yil) mobaynida xodim tomonidan ishlab chiqarilgan mahsulot (bajarilgan ish yoki ko‘rsatilgan xizmat) evaziga ish beruvchilar tomonidan, amaldagi qonun hujjatlariga asoslangan holda, soliq va boshqa to‘lovlarni o‘z ichiga oluvchi yollanma xodimning mehnatiga haq to‘lash tarzida jismoniy shaxsga pul shaklida hisoblangan daromadlardan iborat.



Tel.: 62 224-65-08